

**OLKART**  
 Usługi Geodezyjno-Kartograficzne  
 mgr inż. Tadeusz Olszewski  
 22-200 WŁODAWA, ul. Przechodnia 18/40  
 NIP 5651119696, REGON 061460270  
 tel. 602 655 355, e-mail: olkart@op.pl

obręb: Obręb Nr 1-0001  
 jedn. ewid.: Włodawa-061901-1  
 pow. włodawski  
 woj. lubelskie

# WYCINEK MAPY ZASADNICZEJ

mapa do celów projektowych

dotyczy działki 1676/5

sekcja: 8.158.17.11.4.3

skala 1:500

układ współrzędnych płaskich - "2000"

układ wysokości - "Kronsztadt 60"

mapa aktualna na dzień 27.07.2015

W obszarze oznaczonym linią  
 ..... dokonano  
 aktualizacji treści mapy zasadniczej

**GEODETA UPRAWNIONY**




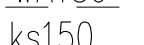

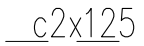
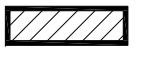
Tadeusz Olszewski  
 Nr Upr. 2122

ZESPÓŁ UZGADNIANIA DOKUMENTACJI  
 PROJEKTOWEJ WE WŁODAWIE  
 W obszarze projektowanych sieci  
 brak uzgodnionych przez ZUDP  
 projektowanych sieci uzbrojenia terenu.

Poświadczam się, że niniejszy dokument został opracowany  
 w wyniku prac geodezyjnych i kartograficznych.

Branża:	PROJEKT ZAGOSPODAROWANIA TERENU	
Nazwa i adres inwestycji:	PRZEBUDOWA DACHU BUDYNKU MIESZKALNEGO WIELORODZINNEGO UL. KOTLARSKA 4, 22-200 WŁODAWA DZ. NR EWID. 1676/5	
Inwestor:	SPÓŁDZIELNIA MIESZKANIOWA UL. PRZECHOdnIA 22 22-200 WŁODAWA	
Jednostka projektowa:	BIURO PROJEKTOWE "SIMDIM" ŁUKASZ SŁAWIŃSKI ul. Konopnickiej 31; 22-200 Włodawa tel. 507-198-416 e-mail: simdim@interia.pl; www.simdim.pl	
Funkcja	Imię, nazwisko, nr uprawnień	Podpis
Projektant:	mgr inż. arch. MAREK TESLAWSKI upr. bud. nr 18/64 uprawnienia do projektowania bez ograniczeń w specjalności architektonicznej	
Sprawdzający:	mgr inż. arch. HENRYK DOŁĘGOWSKI upr. nr 259(BP)85 uprawnienia do projektowania bez ograniczeń w specjalności architektonicznej	
Nazwa rysunku:	PROJEKT ZAGOSPODAROWANIA TERENU	Skala: 1:500
Numer rysunku:	FAZA: INDEX: BRANŻA: NUMER: REWIZJA: Data wyk.: PB SM1 PZT 001 00 15.07.2015r.	

## LEGENDA:

-  AB..RSA ZAKRES OPRACOWANIA
-  PLANOWANA PRZEBUDOWA DACHU BUDYNKU MIESZKALNEGO WIELORODZINNEGO
-  wa180 ISTNIEJĄCE PRZYŁĄCZE WODOCIĄGOWE
-  ks150 ISTNIEJĄCE PRZYŁĄCZE KANALIZACYJNE
-  eN ISTNIEJĄCE PRZYŁĄCZE ENERGETYCZNE
-  c2x125 ISTNIEJĄCE PRZYŁĄCZE CIĘPŁOWNICZE
-  ZABUDOWA NIEOBJĘTA OPRACOWANIEM

